




**Муниципальное автономное общеобразовательное учреждение  
«Байкаловская средняя общеобразовательная школа»  
Тобольского района Тюменской области**

Рассмотрено  
на заседании  
методического совета  
школы  
«30» мая 2019 г.

«Согласовано»  
заместитель директора  
по учебно-воспитательной работе  
 Л.В. Бронникова  
«30» мая 2019 г.

«Утверждаю»  
директор МАОУ «Байкаловская СОШ»  
 Е.Д. Кугаевская  
«31» мая 2019 г.  
Приказ № 356 от «31» мая 2019 г.



**Рабочая программа  
курса внеурочной деятельности  
начального общего образования  
обще - интеллектуального направления  
«Занимательная грамматика»**

Составил: Бронникова Ольга Эдуардовна  
учитель начальных классов  
высшей квалификационной категории

**2019 год**

Курс “Занимательная грамматика”, являющийся закономерным продолжением урока, его дополнением. Программа курса составлена в соответствии с требованиями Федерального государственного образовательного стандарта начального общего образования.

Программа данного курса позволяет показать учащимся, как увлекателен, разнообразен, неисчерпаем мир слова, мир русской грамоты. Это имеет большое значение для формирования подлинных познавательных интересов как основы учебной деятельности. В процессе изучения грамматики школьники могут увидеть “волшебство знакомых слов”; понять, что обычные слова достойны изучения и внимания. Воспитание интереса к “Занимательной грамматике” должно пробуждать у учащихся стремление расширять свои знания по русскому языку, совершенствовать свою речь.

**Цель курса:** расширить, углубить и закрепить у младших школьников знания по русскому языку, показать учащимся, что грамматика не свод скучных и трудных правил для запоминания, а увлекательное путешествие по русскому языку на разных ступенях обучения.

**Задачи курса:**

- развитие интереса к русскому языку как к учебному предмету;
- приобретение знаний, умений, навыков по грамматике русского языка;
- пробуждение потребности у учащихся к самостоятельной работе над познанием родного языка;
- развитие мотивации к изучению русского языка;
- развитие творчества и обогащение словарного запаса;
- совершенствование общего языкового развития учащихся;
- углубление и расширение знаний и представлений о литературном языке.
- воспитание культуры обращения с книгой;
- формирование и развитие у учащихся разносторонних интересов, культуры мышления.
- развивать смекалку и сообразительность;
- приобщение школьников к самостоятельной исследовательской работе;
- развивать умение пользоваться разнообразными словарями;
- учить организации личной и коллективной деятельности в работе с книгой.

Курс “Занимательная грамматика” рассчитан на учащихся 2 класса. Занятия проводятся 1 раз в две недели по 45 минут.

## **1. Планируемые результаты освоения курса внеурочной деятельности.**

**Личностные результаты:**

- осознавать роль языка и речи в жизни людей;
- эмоционально «проживать» текст, выражать свои эмоции;
- понимать эмоции других людей, сочувствовать, сопереживать;
- обращать внимание на особенности устных и письменных высказываний других людей (интонацию, темп, тон речи; выбор слов и знаков препинания: точка или многоточие, точка или восклицательный знак).

**Метапредметные результаты**

**Регулятивные УУД:**

- определять и формулировать цель деятельности с помощью учителя;
- учиться высказывать своё предположение (версию) на основе работы с материалом;
- учиться работать по предложенному учителем плану

**Познавательные УУД:**

- находить ответы на вопросы в тексте, иллюстрациях;

- делать выводы в результате совместной работы класса и учителя;
- преобразовывать информацию из одной формы в другую;
- подробно пересказывать небольшие тексты.

#### **Коммуникативные УУД:**

- оформлять свои мысли в устной и письменной форме (на уровне предложения или небольшого текста);
- слушать и понимать речь других; пользоваться приёмами слушания: фиксировать тему (заголовок), ключевые слова;
- выразительно читать и пересказывать текст;
- договариваться с одноклассниками совместно с учителем о правилах поведения и общения оценки и самооценки и следовать им;
- учиться работать в паре, группе; выполнять различные роли (лидера, исполнителя).

#### **Основные требования к знаниям и умениям учащихся к концу 2-го класса:**

Обучающиеся должны знать:

- \*правила правописания слов с изученными орфограммами;
- \*признаки согласных и гласных звуков;
- \*признаки родственных слов;

Обучающиеся должны уметь:

- \*различать приставки и предлоги, писать предлоги отдельно со словами, приставки – слитно.
- \*проверять написание безударных гласных, парных звонких и глухих согласных, непроизносимых согласных в корне слова.
- \*работать со словарем.
- \*группировать и подбирать слова на определенные правила.
- \*различать разделительные твердый (ъ) и мягкий (ь) знаки, писать с ними слова.
- \*составлять рассказы по картинке.

#### **Личностные результаты:**

- осознавать роль языка и речи в жизни людей;
- эмоционально «проживать» текст, выражать свои эмоции;
- понимать эмоции других людей, сочувствовать, сопереживать;
- обращать внимание на особенности устных и письменных высказываний других людей (интонацию, темп, тон речи; выбор слов и знаков препинания: точка или многоточие, точка или восклицательный знак).

## **2. Содержание курса внеурочной деятельности с указанием форм организации и видов деятельности.**

Программа рассчитана на 2 класс – 17 часов в год. Занятия проводятся 1 раз в две недели по 45 минут.

Содержание и методы обучения “Занимательной грамматики” содействуют приобретению и закреплению школьниками прочных знаний и навыков, полученных на уроках русского языка, обеспечивают единство развития, воспитания и обучения.

Для успешного проведения занятий используются разнообразные виды работ: игровые элементы, игры, дидактический и раздаточный материал, пословицы и поговорки, физкультминутки, рифмовки, считалки, ребусы, кроссворды, головоломки, грамматические сказки. Дидактический материал в большинстве своем дается в стихотворной форме, что способствует его более легкому усвоению и запоминанию. Все это открывает для детей прекрасный мир слова, учит их любить и чувствовать родной язык.

#### **Основные методы и технологии**

- здоровьесберегающие технологии

- технология разноуровневого обучения;
- развивающее обучение;
- технология обучения в сотрудничестве;
- технология критического мышления;
- коммуникативная технология.

Выбор технологий и методик обусловлен необходимостью дифференциации и индивидуализации обучения в целях развития универсальных учебных действий и личностных качеств школьника.

Организация деятельности младших школьников на занятиях основывается на следующих **принципах**:

- занимательность;
- научность;
- сознательность и активность;
- наглядность;
- доступность;
- связь теории с практикой;
- индивидуальный подход к учащимся.

Курс позволяет наиболее успешно применять индивидуальный подход к каждому школьнику с учётом его способностей, более полно удовлетворять познавательные и жизненные интересы учащихся. В отличие от классных занятий, на внеклассных учащиеся мало пишут и много говорят.

#### **Формы проведения занятий**

- ролевые игры;
- практические занятия с элементами игр и игровых элементов, дидактических и раздаточных материалов, пословиц и поговорок, считалок, рифмовок, ребусов, кроссвордов, головоломок, сказок.
- анализ и просмотр текстов;
- самостоятельная работа (индивидуальная и групповая) по работе с разнообразными словарями;

Интерес учащихся поддерживается внесением творческого элемента в занятия: самостоятельное составление кроссвордов, шарад, ребусов.

В каждом занятии прослеживаются три части:

- игровая;
- теоретическая;
- практическая.

### **3. Тематическое планирование с указанием количества часов на каждую тему.**

<b>№ п/п</b>	<b>Тема занятия</b>	<b>Кол-во часов</b>
1	Как обходились без письма? Древние письмена. Как возникла наша письменность?	1
2	Меня зовут Фонема. Для всех ли фонем есть буквы?	1
3	Тайны фонемы. «Фонемы повелевают буквами»	1
4	Слова – «родственники».	1
5	Кто командует корнями?	1
6	Опасные согласные.	1

7	Правила о произносимых согласных.	1
8	На сцене гласные.	1
9	Ваши старые знакомые.	1
10	Волшебное средство – «самоинструкция».	1
11	Где же хранятся слова?	1
12	«Не лезьте за словом в карман!»	1
13	Память и грамотность.	1
14	Строительная работа морфем.	1
15	«Пересаженные» корни.	1
16	Возвращение в прошлое. Чудеса в Стране Слов. Карнавал слов (слова синонимы, антонимы, омонимы).	1
17	Итоговое занятие.	1
Итого		17